

Government of Karnataka

# **COVID-19 War Room, Mysuru**

## **Daily Report**

**COVID-19 Positive Cases Analysis of Mysuru District**

**as on**

**28/05/2021 (as on 08:00 PM)**

**Mysuru District COVID-19 War Room,**

**DC Office, Mysuru**



**MYSURU DISTRICT COVID WAR ROOM  
MEDIA BULLETIN**

**DATED : 28-05-2021**

**Situation till: 6:00 PM**

**Screening of all COVID-19 suspects continues Summary as below:**

Total number of persons observed to date		664688	
Total number of persons who have completed 7 days of isolation		476003	
Total number of persons isolated in the home for 7 days		50320	
Total active cases	Total	16598	
	Isolated in Dedicated COVID hospital's	Government	918
		Private	2069
	Isolated in Dedicated COVID Health Care	Government	468
		Private	418
	Isolated in COVID Care Centers	Government	1679
		Private	17
	Isolated in Home		11029
Total samples Tested	Total	1333240	
	Samples tested in Government	1190615	
	Samples tested in private labs	142625	
Today's Positive Cases		1677	
Cumulative Positive's		138365	
Today's Discharge		1804	
Cumulative Discharged		120191	
Today's Death		20	
Cumulative Death's		1576	



District surveillance unit, Mysuru  
Abstract of COVID-19 Sample Testing



Date of Reporting: 28.05.2021

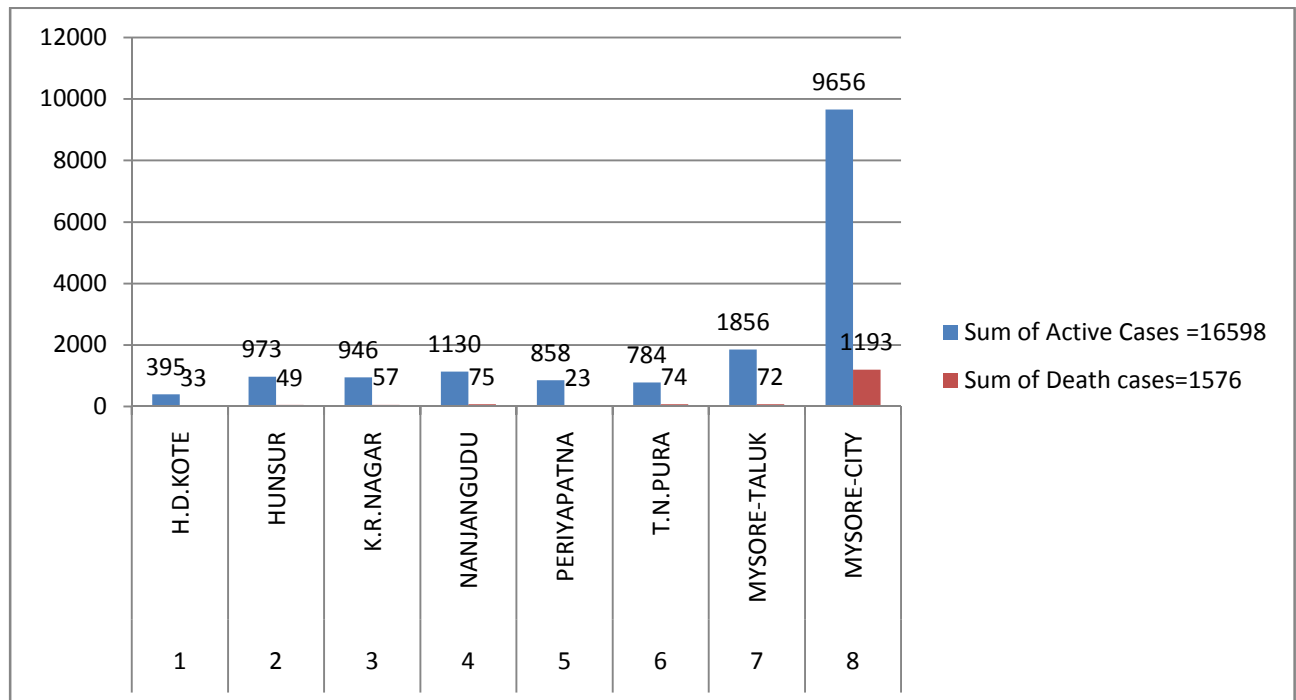
RTPCR LABS	Results declared on 27.05.21			Cumulative			Positivity%
	Tested	Positive	Negative	Tested	Positive	Negative	
VRDL MMCRI	1798	602	1196	664325	50299	614026	33.5
CFTRI	633	347	286	245019	20269	224750	54.8
BOWRING HOSPITAL	0	0	0	1013	6	1007	0.0
BMCRI BENGALURU	0	0	0	14304	626	13678	0.0
<b>GOVERNMENT LABS SUB TOTAL</b>	<b>2431</b>	<b>949</b>	<b>1482</b>	<b>924661</b>	<b>71200</b>	<b>853461</b>	<b>39.0</b>
Apollo BGS Hospital	134	52	82	24456	6000	18456	38.8
JSSH	187	55	132	40362	9654	30708	29.4
CLEARMEDI DIAGNOSTIC	386	153	233	45184	14087	31097	39.6
NARAYANA HRUDAYALAYA	28	11	17	3577	878	2699	39.3
MOLECULAR CARE LABS PVT LTD	160	123	37	11968	3775	8193	76.9
MYSURU 05	0	0	0	771	94	677	0.0
<b>PRIVATE LABS SUB TOTAL (ICMR PORTAL)</b>	<b>895</b>	<b>394</b>	<b>501</b>	<b>126318</b>	<b>34488</b>	<b>91830</b>	<b>44.0</b>
<b>TOTAL RT-PCR TESTS</b>	<b>3326</b>	<b>1343</b>	<b>1983</b>	<b>1050979</b>	<b>105688</b>	<b>945291</b>	<b>40.4</b>
<b>COVID -19 Rapid Antigen Testing</b>							
All Taluks Including MMCRI & Railway hosp	653	202	451	265954	26795	239159	30.9
Apollo BGS Hospital (ICMR PORTAL)	27	4	23	7492	1530	5962	14.8
JSSH (ICMR PORTAL)	4	0	4	2737	68	2669	0.0
CLEARMEDI DIAGNOSTIC (ICMR PORTAL)	6	2	4	2482	113	2369	0.0
NARAYANA HRUDAYALAYA (ICMR PORTAL)	1	0	1	432	70	362	0.0
MOLECULAR CARE LABS PVT LTD	0	0	0	235	41	194	0.0
MYSURU 05	6	2	4	2929	762	2167	0.0
<b>COVID -19 Antigen Testing TOTAL</b>	<b>697</b>	<b>210</b>	<b>487</b>	<b>282261</b>	<b>29379</b>	<b>252882</b>	<b>30.1</b>
<b>GRAND TOTAL</b>	<b>4023</b>	<b>1553</b>	<b>2470</b>	<b>1333240</b>	<b>135067</b>	<b>1198173</b>	<b>38.6</b>

**ANALYSIS AND ANALYTICS OF CORONA POSITIVE PATIENTS IN MYSURU DISTRICT  
(as on 28.05.2021 at 08:00 PM)**

<b>Total Cases</b>	<b>138365</b>
<b>Total Recovered</b>	<b>120191</b>
<b>Total Death</b>	<b>1576</b>
<b>New Cases in last 24 Hrs</b>	<b>1677</b>

<b>Sl No</b>	<b>TALUK</b>	<b>Positive Cases</b>	<b>Discharges</b>	<b>Active Cases</b>	<b>Death cases</b>	<b>Positive cases in last 24 hours</b>	<b>Death cases in last 24 hours</b>
1	H.D.KOTE	3872	3444	395	33	52	1
2	HUNSUR	6804	5782	973	49	131	2
3	K.R.NAGAR	7534	6531	946	57	133	0
4	NANJANGUDU	8375	7170	1130	75	126	1
5	PERIYAPATNA	4135	3254	858	23	91	0
6	T.N.PURA	6731	5873	784	74	101	3
7	MYSORE-TALUK	10993	9065	1856	72	194	1
8	MYSORE-CITY	89921	79072	9656	1193	849	12
	<b>TOTAL</b>	<b>138365</b>	<b>120191</b>	<b>16598</b>	<b>1576</b>	<b>1677</b>	<b>20</b>

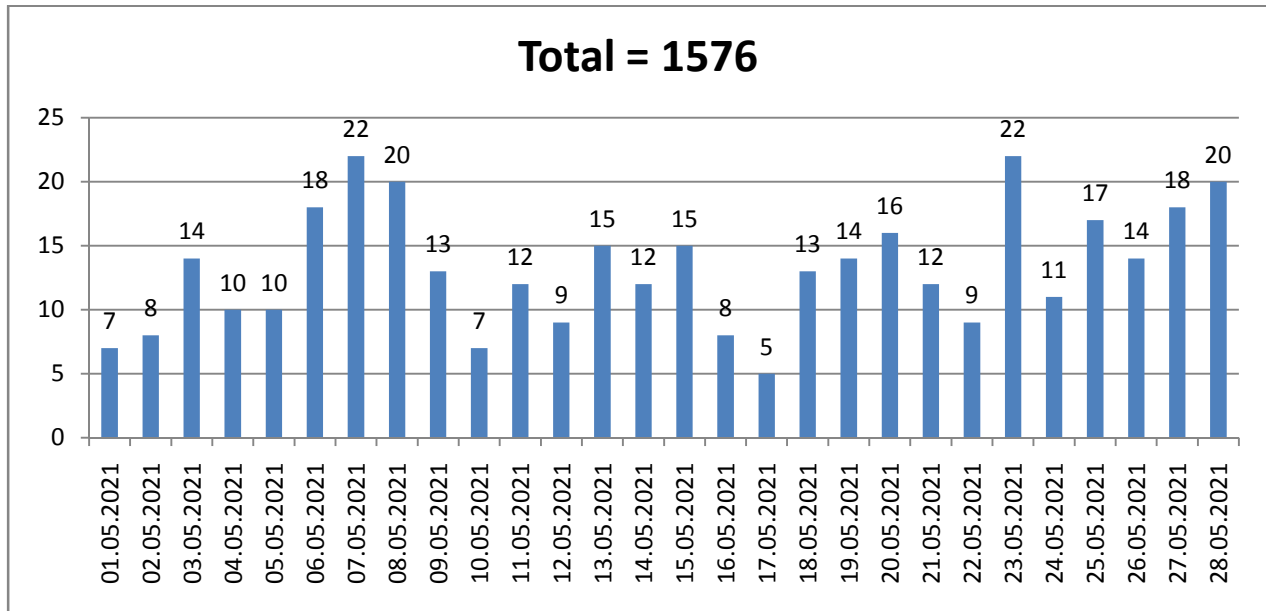
## TALUK WISE TOTAL ACTIVE CASES AND DEATH CASES AS ON 28-05-2021



## Month of April-2021 COVID - 19 Active, Positive, Discharge and Death Cases Analysis Report

April-2021	Total Active Cases in the month until date: 30.04.2021	Positive Cases during the month	Discharge during the month	Death during the month
From 01.04.2021 to 30.04.2021	10775	20965	10798	151

## DATE WISE DEATH CASES FROM 01-05-2021 TO 28-05-2021



Date	Active Cases	Total Positive Cases	Discharge	Death
01.05.2021	11873	2529	1424	7
02.05.2021	13489	2750	1126	8
03.05.2021	14555	2685	1605	14
04.05.2021	15886	2293	952	10
05.05.2021	16591	2790	2075	10
06.05.2021	16763	2531	2341	18
07.05.2021	16637	2246	2350	22
08.05.2021	16427	2294	2484	20
09.05.2021	15601	1854	2667	13
10.05.2021	14425	1537	2706	7
11.05.2021	15148	2170	1435	12
12.05.2021	16030	1773	882	9
13.05.2021	16026	1260	1249	15
14.05.2021	14730	2340	3624	12
15.05.2021	14866	2489	2338	15
16.05.2021	14441	1811	2228	8
17.05.2021	14028	1980	2388	5
18.05.2021	13955	1916	1976	13
19.05.2021	13862	1730	1809	14

Date	Active Cases	Total Positive Cases	Discharge	Death
20.05.2021	13236	1879	2489	16
21.05.2021	12588	2355	2991	12
22.05.2021	13011	2526	2094	9
23.05.2021	13941	2222	1270	22
24.05.2021	15455	2680	1155	11
25.05.2021	15134	2241	2545	17
26.05.2021	16548	2792	1301	14
27.05.2021	16745	2240	2088	18
28.05.2021	16598	1677	1804	20

May-2021	Total Active Cases in the month until date: 28.05.2021	Positive Cases during the month	Discharge during the month	Death during the month
From 01.05.2021 to 28.05.2021	16598	61590	55396	371

**MYSURU DISTRICT MUCORMYCOSIS (BLACK FUNGUS) DETAILS AS ON 28-05-2021**

<b>MUCOR MYCOSIS ABSTRACT 28.05.2021</b>					
<b>SI No</b>	<b>HOSPITAL NAME</b>	<b>TOTAL CASES REPORTED</b>	<b>ACTIVE</b>	<b>DISCHARGED</b>	<b>DEATH</b>
<b>1</b>	<b>K R HOSPITAL</b>	<b>38</b>	<b>34</b>	<b>1</b>	<b>3</b>
<b>2</b>	<b>JSS</b>	<b>3</b>	<b>3</b>	<b>0</b>	<b>0</b>
<b>3</b>	<b>COLUMBIA ASIA</b>	<b>3</b>	<b>1</b>	<b>2</b>	<b>0</b>
<b>4</b>	<b>CAUVERY</b>	<b>1</b>	<b>0</b>	<b>1</b>	<b>0</b>
<b>5</b>	<b>APOLLO</b>	<b>7</b>	<b>5</b>	<b>1</b>	<b>1</b>
<b>6</b>	<b>CMRH</b>	<b>1</b>	<b>0</b>	<b>1</b>	<b>0</b>
<b>7</b>	<b>NH</b>	<b>1</b>	<b>0</b>	<b>0</b>	<b>1</b>
<b>TOTAL</b>		<b>54</b>	<b>43</b>	<b>6</b>	<b>5</b>



## URBAN QUARANTINE WATCH REPORT AS ON 28-05-2021 AT 5 PM

Sl.NO.	City	No. of Person in Active Quarantine	No. of HQ Person Visited by Staff		% age of HQ Visited by Staff	
			Cumulative	24 Hour	Cumulative	24 Hour
1	Nanjangudu	70	70	63	100.00%	90.00%
2	Hunsur	75	72	70	96.00%	93.33%
3	Krishnarajanagar	446	446	187	100.00%	41.93%
4	Bannur	66	62	49	93.94%	74.24%
5	Periyapatna	77	76	76	98.70%	98.70%
6	T Narasipur	141	127	97	90.07%	68.79%
7	H D Kote	128	121	121	94.53%	94.53%
8	Saraguru	26	26	14	100.00%	53.85%
9	Mysuru	8075	6887	4438	85.29%	54.96%
<b>Total</b>		<b>9104</b>	<b>7887</b>	<b>5115</b>	<b>86.63%</b>	<b>56.18%</b>

## RURAL QUARANTINE WATCH REPORT AS ON 28-05-2021 AT 5 PM

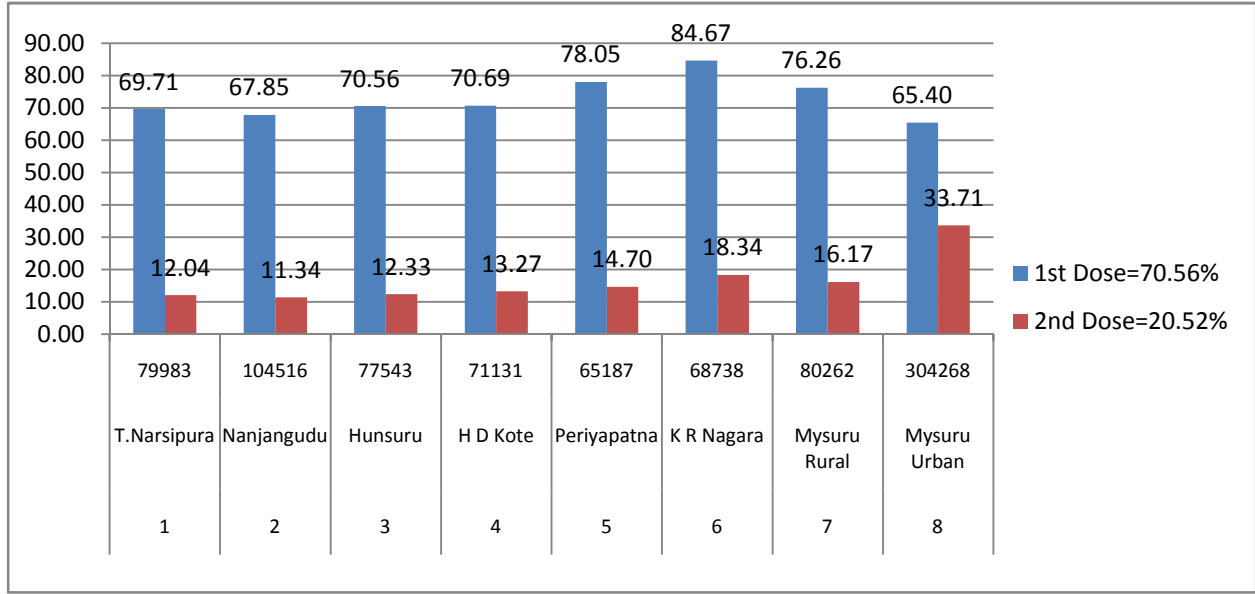
Sl.NO.	Taluk	No. of Person in Active Quarantine	No. of HQ Person Visited by Staff		% age of HQ Visited by Staff	
			Cumulative	24 Hour	Cumulative	24 Hour
1	HEGGADADEVANKOTE	232	232	130	100.00%	56.03%
2	HUNSUR	618	543	195	87.86%	31.55%
3	KRISHNARAJANAGARA	402	325	150	80.85%	37.31%
4	NANJANGUD	229	211	208	92.14%	90.83%
5	PIRIYAPATNA	295	229	209	77.63%	70.85%
6	T-NARSIPUR	356	335	282	94.10%	79.21%
7	MYSURU	1578	1571	1262	99.56%	79.97%
<b>Total</b>		<b>3710</b>	<b>3446</b>	<b>2436</b>	<b>92.88%</b>	<b>65.66%</b>

## HOME ISOLATION REPORT AS ON 28-05-2021

S.NO	Town/City Name	Total No. of Person in HI	Distribution of HI Person		No. of Persons Visited					%age Visited
			Ward	Unsorted	NIL	1-Times	2-Times	>2-Times	Total	
1	Nanjangudu	70	70	0	0	31	15	24	70	100
2	Hunsur	75	75	0	3	12	20	40	72	96
3	K R Nagar	446	446	0	0	98	127	221	446	100
4	Bannur	66	66	0	4	18	5	39	62	93.94
5	Periyapatna	77	77	0	1	14	24	38	76	98.7
6	T Narasipur	141	141	0	14	51	52	24	127	90.07
7	H D Kote	128	128	0	7	1	13	107	121	94.53
8	Saraguru	26	26	0	0	18	6	2	26	100
9	Mysuru	8075	8075	0	1188	3587	2129	1171	6887	85.29
<b>Total</b>		<b>9104</b>	<b>9104</b>	<b>0</b>	<b>1217</b>	<b>3830</b>	<b>2391</b>	<b>1666</b>	<b>7887</b>	<b>86.63</b>

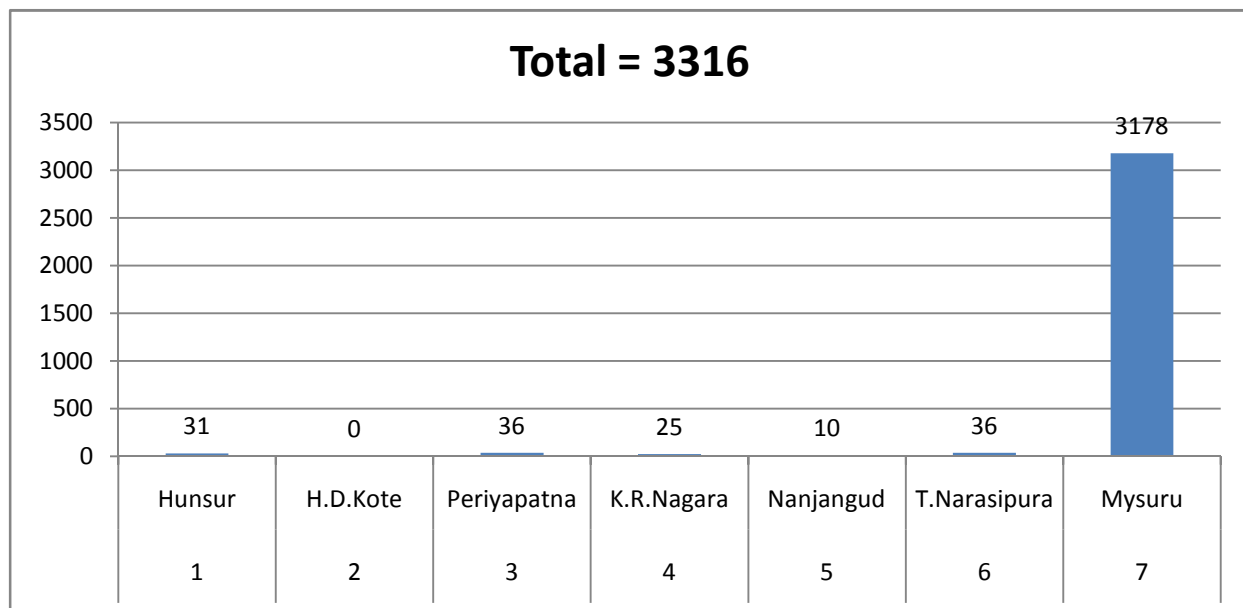
S.NO	Taluk Name	Total No. of Person in HI	Distribution of HI Person		No. of Persons Visited					%age Visited
			Gram Panchayat	Unsorted	NIL	1-Times	2-Times	>2-Times	Total	
1	H D KOTE	232	232	0	0	147	38	47	232	100
2	HUNSUR	618	618	0	75	348	66	129	543	87.86
3	K R NAGARA	402	401	1	77	232	64	29	325	80.85
4	MYSURU	1577	1573	4	7	845	374	351	1570	99.56
5	NANJANGUD	228	228	0	18	20	22	168	210	92.11
6	PIRIYAPATNA	295	295	0	66	80	51	98	229	77.63
7	T NARSIPURA	355	355	0	21	59	42	233	334	94.08
<b>Total</b>		<b>3707</b>	<b>3702</b>	<b>5</b>	<b>264</b>	<b>1731</b>	<b>657</b>	<b>1055</b>	<b>3443</b>	<b>92.88</b>

## DISTRICT WISE COVID-19 VACCINATION COVERAGE AS ON 28-05-2021



Sl No	Name of Taluk	Total Population	Total Targeted	Vaccinated 1st Dose	Percentage	Vaccinated 2nd Dose	Percentage
1	T.Narsipura	324640	79983	55754	69.71	6714	12.04
2	Nanjangudu	427793	104516	70911	67.85	8044	11.34
3	Hunsuru	315012	77543	54715	70.56	6745	12.33
4	H D Kote	292186	71131	50283	70.69	6675	13.27
5	Periyapatna	267714	65187	50881	78.05	7477	14.70
6	K R Nagara	280792	68738	58202	84.67	10674	18.34
7	Mysuru Rural	370872	80262	61205	76.26	9896	16.17
8	Mysuru Urban	1111257	304268	198997	65.40	67086	33.71
<b>Total</b>		<b>3390266</b>	<b>851628</b>	<b>600948</b>	<b>70.56%</b>	<b>123311</b>	<b>20.52%</b>

## REMDESIVER STOCK AVAILABILITY AS ON 28-05-2021



<b>Remdesivir Availability Report as on 28-05-2021</b>		
<b>Taluk Name</b>	<b>Hospital Name</b>	<b>Stock Available</b>
Hunsur	D.Devaraj Urs General Hospital, Hunsur	31
H.D.Kote	Taluk General Hospital, H.D.Kote	0
Periyapatna	General Hospital, Periyapatna	36
K.R.Nagara	General hospital, K.R.Nagara	25
Nanjangud	General hospital, Nanjangud	10
T.Narasipura	General hospital, T.Narasipura	36
<b>Total:</b>		<b>138</b>

## MYSURU CITY REMDESIVIR AVAILABILITY HOSPITALS AS ON 28.05.2021

Mysuru City	Name of the Hospital	Current stock position of Remdesivir Inj.
Mysuru	KR Hospital, Mysore- 570001	641
	District Hospital, Metagalli, Mysore-570016	260
	Ware House, Mysore, Jayalakshmpuram, Mysore- 570012	700
	Emami Frank Ross Pharma, Gopal Gowda Shanthaveri Memorial Hospital, Nazarbad Mysore 570010	45
	Cauvery Heart And Multi Speciality Hospital drug Stores, Survey No.42/2b and 42/2c, Bannur Road Mysuru Dist 570011	28
	Asha Kirana Pharma (Trustees Of Asha Kirana Charitable Trust) Ca-1., Hebbal Indl.Housing Area, Ring Road Mysore 570016.	40
	Jaswik Medicals Kamakshi Hospital Premises, J P Nagar, Mysuru 570008	45
	Gowtham Hospital, Srirampura, Mysore 570023	10
	Apollo Hospitals Enterprise Limited, Apollo-BGS Hospital, Kuvempunagar, Mysore-23	199
	Narayana Hrudayalaya Surgical Hospital Pvt Ltd CAH 1, 3rd Stage, Devanur, Mysore, 570019	108
	Vikram Hospital Pvt.Ltd., 1st Floor, 1st Main Yadavagiri Mysore 570020	0
	Brindavan Hospital Pharma Jayalakshmpuram Mysore 570012	19
	JSS Drug Center, JSS Hospital, MG Road, Mysore- 570004	670
	Kamakshi Hospital, (Unit 2), JP Nagar, Mysore-31	3
	Suyog Hospital, Ramakrishna nagar, Mysore 570022	6
	Vaatsalya Medicals [Vaatsalya Health Care Solutions] # 1659, N.S. Road Lakshmpuram, Mysore 570004	4
	K V C Pharma No.318/1 D-9/1, Room No. 01, K V C Super Speciality Hospital Krishna Vilas Road, Mysuru 570004	2
Mysuru	G.C.S PHARMA Pr. No.30-1, GF, Premises of G.C.S Hospital, Industrial Suburb Mysuru 570008	11
	M/s: Spandana Pharma, Devaraja Mohalla, Mysuru 01	12
	Vidyaranya Hospital Pvt Ltd, GF, Inside Vidyaranya Hospital Opp Gtr, 4th Cross, NS Rd chamundi Puram Mysore 570004	11
	Pharma One (A Unit of Saramu Health care Pvt Ltd) Lakeview Hospital, GF, Beside Hebbal Lake, Mysuru-570016	48
	Pharma One (A Unit of Saramu Health care Pvt Ltd) Nagarajegowda Hospital, Bannimantap, Mysuru-570015	2
	Pharma One (A Unit of Saramu Health care Pvt Ltd) Panacea Hospital, J P Nagar, Killa Mohalla, Mysuru-570008	6

Mysuru City	Name of the Hospital	Current stock position of Remdesivir Inj.
	Shakthi Medicals, No. 6/A, G/F, Inside the premises of Shakthi Hill View Hospital, T. N. Pura Road, Mysuru-570028	0
	Bhanavi Pharma, Bhanavi Hospital, Kuvempunagar, Mysuru-570023	0
	St. Joseph Hospital Medical Store, St. Joseph Hospital, No. 176, Bannimantap, Mysuru-570015	47
	S Pharma, No. 644, GF, Inside Aravinda Hospital, Aravinda Nagar, Mysuru-570023	8
	Columbia Asia Hospital Pharma Store, Columbia Asia Hospital, Subhash Nagar, Mysuru-15	49
	Clear Medi Pharma, (A Unit of Clear Medi Health No.2) Inside Clearmedi Radiant Hospital, 3 <sup>rd</sup> Stage, Vijayanagar-17	50
	DRM Multi Speciality Hospital Pharma, No. 2909, Vani Vilas Mohalla, Mysuru-570002	6
	Holdsworth Memorial Hospital Medical Store, Mission Hospital, Mysuru-21	0
	Al Ansar Health Care Pvt Ltd, Mohammed Sait Block, Lashkar Mohalla, Mysuru-570007	8
	SLES Hospital, # 4646, Shivaji Road, N R Mohalla, Mysuru	4
	CEG Hospital, Gokulam, KRS Road, Mysuru-21	2
	Sigma Hospital(sigma life care mysuru private limited) Saraswathipuram	20
	Agasthya Hospital, Saraswathipuram, Mysuru-09	0
	Aushadh The Pharmacy Kamakshi Hospital, Kuvempunagara, Mysuru-570009	0
Mysuru	Manasa Orthopaedic Hospital, Gangothri Layout, Mysuru-570026	0
	Chandrakala Hospital, K D Road, Mysuru-12	18
	Pralaksha Hospital, Hootagalli, Mysuru-18	0
	Krishna Covid Hospital, Nanjangud	14
	Mourya Hospital, Janatha Nagar, Mysuru-26	7
	New Priyadarshini Pharma, Brindavana Extention	0
	Escort Hospital, Udayagiri, Mysuru	23
	Supriya Hospital, Mysuru	11
	MM Hospital Rajiv Nagara Mysuru-19	41
<b>Total</b>		<b>3178</b>

<b>Medical Oxygen Supply to Hospitals of Mysore District on 27.05.2021</b>				
<b>Medical Oxygen supply through Refillers to Hospitals</b>		<b>Direct Medical Oxygen supply to Hospitals</b>		
<b>Name of Medical Manufacturers/ Refillers</b>	<b>Quantity of Med O2 Supply (CuM)</b>	<b>Name of Hospitals</b>	<b>Name of Supplier</b>	<b>Quantity of Med O2 Supply (CuM)</b>
M/s. Padaki Air Products. Hebbal Mysore-570 016	11650.83	District Hospital, Metagalli, Mysore-570016	M/s Air Water, Bellary	2483.124
M/s. The Southern Gas Ltd., Mysore - 570016	2495.7	KR Hospital, Mysore	M/s Praxair Bellary through Padaki Air Products, Mysore	15695
M/s. Mahathi Oxygen Company, Hebbal Mysuru - 570 016	596.4	Narayana Hrudayalaya Surgical Hospital Pvt Ltd Mysore, 570019	M/s: Praxair, Bellary	0
M/s: Peenya Industrial Gases, Hootagalli, Mysore 18	319.5	Apollo-BGS Hospital, Kuvempunagar, Mysore-23	Universal Gases, Bangalore	0
M/s. Mangala Ravi Enterprises, Mysore-20	852	St. Joseph Hospital, Bannimantap Mysore 570015	Universal Gases, Bangalore	764
M/s. Trinetra Gases, Kadakola Indl. Area, Nanjangud Road, Mysore - 521 311	2193.9	JSS Hospital, MG Road, Mysore-570004	M/s: Praxair, Bellary	0
		Mission Hospital, Mysore	M/s: Praxair, Bellary	860
		Cauvery Heart Multi Speciality Hospital, Mysore	Universal Gas, Bangalore	529
		Vaatsalya Hospital Mysore 570004	Universal Gas, Bangalore	400
		Jayadeva Hospital	Universal Gas, Bangalore	1500
<b>Total</b>	<b>18108.33</b>	<b>Total</b>		<b>22231.124</b>
Medical Oxygen supply to Hospitals through Refillers			<b>18108.33</b>	<b>CuM</b>
Medical Oxygen Direct supply to Hospitals			<b>22231.124</b>	<b>CuM</b>
Total			<b>40339.454</b>	<b>CuM</b>
			<b>46.9063</b>	<b>KL</b>

## COVID MITHRA REPORT AS ON 27.05.2021

SI No	TALUK NAME	Total People Treated		Primary Contacts	Symptomatic	No of Positives	Sent to CCC	Sent to DCHC	Advised home isolation
		Last 24 Hours	Cumulative						
1	T. Narasipura	120	2183	20	81	19	14	2	104
2	K R Nagara	186	3790	92	193	113	41	5	67
3	Nanjangud	189	3090	87	91	0	0	8	178
4	Hunsur	131	2122	290	85	119	34	0	119
5	Mysuru Taluk	138	2949	50	89	3	30	1	96
6	H D Kote	383	5032	40	315	59	7	9	375
7	Piriyapatna	189	2047	55	100	116	39	0	74
8	MCC	437	3619	0	3	2031	242	247	1542
9	Urban PHC	114	1996	55	147	158	1	1	219
<b>Total</b>		<b>1887</b>	<b>26828</b>	<b>689</b>	<b>1104</b>	<b>2618</b>	<b>408</b>	<b>273</b>	<b>2774</b>





## BEDS DETAILS IN GOVERNMENT HOSPITALS AS ON 28/05/2021

S. No	Taluk	Hospital Type	Total Beds allotted for Covid-19						Occupied						Unoccupied					
			HD U	Oxygenated	Ventilator	ICU	Normal	Total	HD U	Oxygenated	Ventilator	ICU	Normal	Total	HDU	Oxygenated	Ventilator	ICU	Normal	Total
1	Mysuru	District Hospital	0	180	12	25	58	275	0	148	12	24	29	213	0	32	0	1	29	62
2	Mysuru	Trauma Centers	0	113	7	3	30	153	0	109	7	3	16	135	0	4	0	0	14	18
3	Mysuru	ESI Mysuru	0	30	0	0	30	60	0	7	0	0	5	12	0	23	0	0	25	48
4	Mysuru	Krishnarajendra Hospital	0	435	77	3	74	589	0	368	77	3	34	482	0	67	0	0	40	107
5	Mysuru	VV puram Maternity Hospital	0	30	0	0	0	30	0	24	0	0	0	24	0	6	0	0	0	6
6	Mysuru	Beedi Hospital N R mohalla	0	150	0	0	0	150	0	95	0	0	0	95	0	55	0	0	0	55
7	Mysuru	Jayadeva Cardiology Hospital Mysuru	0	0	15	3	0	18	0	0	15	3	0	18	0	0	0	0	0	0
8	Mysuru	SMT DCHC, JLB Road	0	53	0	3	0	56	0	53	0	3	0	56	0	0	0	0	0	0
9	Mysuru	PKTB Hospital, Myssuru	0	100	0	0	0	100	0	66	0	0	0	66	0	34	0	0	0	34
10	Mysuru	S S, Mysuru	0	40	7	6	0	53	0	36	7	3	0	46	0	4	0	3	0	7
11	T N pura	Taluk Health Center T N pura	0	48	0	2	0	50	0	32	0	2	0	34	0	16	0	0	0	16
12	Hunsur	General Hospital Hunsur	0	33	2	3	0	38	0	33	2	3	0	38	0	0	0	0	0	0
13	H D kote	General Hospital H D Kote	0	34	3	3	0	40	0	23	3	3	0	29	0	11	0	0	0	11
14	Nanjangud	General Hospital Nanjangud	0	36	2	1	0	39	0	36	2	1	0	39	0	0	0	0	0	0
15	K R Nagara	Genaral Hospital K R Nagar	0	44	6	0	0	50	0	41	4	0	0	45	0	3	2	0	0	5
16	Periypatna	Taluk Hospital Periypatna	0	47	3	0	0	50	0	26	0	0	0	26	0	21	3	0	0	24
<b>Total</b>			<b>0</b>	<b>1373</b>	<b>134</b>	<b>52</b>	<b>192</b>	<b>1751</b>	<b>0</b>	<b>1097</b>	<b>129</b>	<b>48</b>	<b>84</b>	<b>1358</b>	<b>0</b>	<b>276</b>	<b>5</b>	<b>4</b>	<b>108</b>	<b>393</b>

ವಿಶೇಷ ಸೂಚನೆ:

ಮೇಲ್ಕಂಡ ಆಸ್ಪತ್ರೆಗಳಲ್ಲಿರುವ ಖಾಲಿ ಹಾಸಿಗೆಗಳ ವಿವರವು ತುರ್ತು ಸಂದರ್ಭದ ಹಿನ್ನೆಲೆಯಲ್ಲಿ ಬದಲಾವಣೆ ಆಗುತ್ತಿರುತ್ತದೆ. ಸಂಬಂಧಪಟ್ಟ ಆಸ್ಪತ್ರೆ ಅಥವಾ ಸಹಾಯವಾಣಿ ಮುಖಾಂತರ ನಿಖರವಾದ ಲಭ್ಯತೆಯನ್ನು ಖಚಿತಪಡಿಸಿಕೊಳ್ಳುವುದು.

## Details of Total Bed Capacity and availability of bed details in Private Hospitals - and No of Beds allotted to under District Administration As on 28.05.2021

No	Name of the Hospital & Nodal Officer with Contact No	KPME APPROVAL BEDS	Total No of Beds Available					Total No of Beds Reserved to Dist. Admn.,( SAST)					Total No of Reserved Beds to Hospital (Private)					Total No of Beds filled in Dist. Admn quota.,( SAST)					Total No of filled in Beds Hospital (Private)									
			HFNO	Oxygenated Beds	Ventilator Beds	ICU	Normal	TOTAL	HFNO	Oxygenated Beds	Ventilator Beds	ICU	Normal	TOTAL	HFNO	Oxygenated Beds	Ventilator Beds	ICU	Normal	TOTAL	HFNO	Oxygenated Beds	Ventilator Beds	ICU	Normal	TOTAL	HFNO	Oxygenated Beds	Ventilator Beds	ICU	Normal	TOTAL
1	JSS Hospital DR Naveen-9972199000	1800	10	189	30	30	565	824	5	94	15	15	282	411	5	95	15	14	119	248	5	94	15	15	201	330	5	95	14	14	119	247
2	Holdworth Mission Dr Suguna-9886482180	280	4	56	5	4	33	102	2	17	2	2	8	31	2	39	3	2	25	71	2	16	2	2	8	30	2	38	3	2	24	69
3	Apollo Mallikarjun - 9986630104	155	5	43	10	10	87	155	2	22	5	5	43	77	3	21	5	5	44	78	2	22	5	5	41	75	3	21	5	4	40	73
4	St Joseph, Bannimant ap Sunitha-9036760644	150	10	20	5	10	5	150	5	10	2	5	52	74	5	10	3	0	58	76	5	10	2	5	52	74	5	10	3	0	40	58
5	Narayan Hrudalaya Dr Ashok-9964132886	150	2	44	6	4	94	150	1	22	3	2	47	75	1	22	3	2	47	75	1	22	3	2	46	74	1	22	3	2	46	74

6	Sigma Hospital Shobha-9900597992	100	8	0	1	10	39	58	4	0	0	5	19	28	4	0	1	5	20	30	4	0	0	5	19	28	4	0	1	5	20	30
7	Gopala Gowda Dr Santhupth-9845126036	100	5	10	6	4	52	77	4	4	2	3	4	17	2	5	1	4	39	51	4	4	2	3	3	16	2	5	1	4	38	50
8	Suyog Hospital Arun Kumar-725914444	80	12	24	8	8	28	80	6	12	4	4	14	40	6	12	4	4	14	40	6	10	4	4	14	38	6	12	4	4	14	39
9	Vatsalya Taporaj-9035008060	78	0	10	4	1	63	78	0	5	2	0	32	39	0	5	2	1	28	36	0	4	2	0	30	36	0	5	2	1	28	36
10	Columbia Asia Manjunath - 9738251350	77	3	2	2	3	67	77	1	1	1	1	32	36	2	1	1	2	35	41	1	1	1	3	31	37	2	1	1	2	30	36
11	Kamakshi G N Bhaskar-9482805981	65	4	45	8	3	5	65	2	22	4	1	2	31	2	23	4	2	3	34	2	21	4	1	2	30	2	22	4	2	2	32
12	Brindavan Hospital Rishika - 9740795653	60	4	24	3	6	23	60	2	12	1	3	11	29	2	12	2	3	12	31	2	11	1	3	10	27	2	12	2	3	12	31
13	Cauvery Hospital Anand-9538825015	60	5	30	5	5	15	60	2	15	1	2	10	30	3	15	4	3	4	29	2	15	1	2	10	30	3	15	4	3	4	28

14	New Priyadarshini Hospital Pavithra-9008445016	50	0	20	0	4	27	51	0	10	0	2	13	25	0	10	0	2	14	26	0	10	0	2	12	24	0	9	0	2	14	25		
15	Al Ansar Hospital Dr Y K Yasmin-9448710068	50	10	14	4	0	22	50	5	7	2	0	11	25	5	7	2	0	10	24	5	7	2	0	11	25	5	7	2	0	10	24		
16	Prajwal Healthcare Karunakar-9448753403	50	0	10	1	0	29	40	0	5	0	0	10	15	0	5	1	0	19	25	0	5	0	0	10	15	0	5	1	0	19	23		
17	DRM Multispeciality Raviraj-9620494441	45	0	30	11	9	4	54	0	15	1	4	3	23	0	15	1	0	5	1	31	0	15	0	4	3	22	0	15	1	0	5	1	29
18	Chandrakala Aisha-9741209882	40	0	30	0	0	10	40	0	15	0	0	5	20	0	15	0	0	4	19	0	15	0	0	5	20	0	15	0	0	4	16		
19	Clearmedi Radiant Hospital Pradeep-9164132893	36	0	18	1	2	15	36	0	5	0	1	11	17	0	9	0	1	7	17	0	5	0	1	10	16	0	9	0	1	6	16		
20	Aishwasrya Hospital Ravi-9845293031	30	0	4	0	0	26	30	0	2	0	0	13	15	0	2	0	0	13	15	0	2	0	0	12	14	0	2	0	0	13	15		

21	Nanjamma Jawda's Hospital Ashok Road Dr Durgesh-90179975338	30	6	12	1	7	24	50	5	7	1	5	11	29	1	5	0	2	13	21	5	6	1	5	11	28	1	5	0	2	13	21
22	Vidyaranya Manju-8105297703	30	0	3	4	10	13	30	0	2	2	5	5	14	0	1	2	5	8	16	0	2	2	5	3	12	0	1	2	5	8	16
23	CEG - Dr Suhas-9739459465	25	0	11	1	0	13	25	0	5	0	0	7	12	0	6	1	0	6	13	0	5	0	0	7	12	0	6	1	0	6	13
24	Bhanavi Vijay Cheluvraj u-8212043095	30	12	23	3	2	13	53	6	12	1	1	7	27	6	10	2	1	6	25	6	12	1	1	7	27	6	10	2	1	6	25
25	Sri Lakshmi Eshwara, Srinivasa Hospital Ravi-7349587606	22	0	10	0	4	8	22	0	5	0	2	4	11	0	5	0	2	4	11	0	5	0	2	2	9	0	5	0	2	4	11
26	Anagha Hospital Shivraj-9986639229	20	0	8	0	0	8	16	0	4	0	0	4	8	0	4	0	0	4	8	0	4	0	0	4	8	0	4	0	0	4	8
27	Phaneesh Hospital, JP Nagar Thulasi Ram-	20	0	8	2	2	8	20	0	4	1	1	4	10	0	4	1	1	4	10	0	4	0	1	4	9	0	4	1	1	4	10



34	Supriya Hospital Dr. Kishore - 9538883911,	40	0	6	0	0	19	25	0	3	0	0	9	12	0	3	0	0	10	13	0	3	0	0	9	12	0	3	0	0	10	13
35	Pralaksha hospital Veena - 9740186173	35	0	6	0	0	24	30	0	0	0	0	0	0	0	6	0	0	24	30	0	0	0	0	0	0	0	6	0	0	22	28
36	Shubhodaya hospital Yashwant - 8050670066	20	0	4	0	2	14	20	0	2	0	1	5	8	0	2	0	1	9	12	0	2	0	1	4	7	0	2	0	1	9	12
37	Agasthya Hospital Raksha - 9448464801	12	0	4	0	4	4	12	0	0	0	0	0	0	0	4	0	4	4	12	0	0	0	0	0	0	0	4	0	4	4	12
38	ANAGHA HOSPITAL Shivaraj - 9902395656	20	0	4	0	0	21	25	0	2	0	0	6	8	0	2	0	0	15	17	0	2	0	0	6	8	0	2	0	0	15	17
39	SPANDANA HOSPITAL 8105297703- Manju	30	0	20	5	3	2	30	0	8	2	1	1	12	0	12	3	2	1	18	0	7	2	1	0	10	0	12	3	2	1	18
40	apolo Nataraja hospital Mallikarjun - 9986630104	40	0	0	0	0	40	40	0	0	0	0	20	20	0	0	0	0	20	20	0	0	0	0	20	20	0	0	0	0	18	18
41	Aravinda Hospital Chakravart hy -	30	0	15	1	0	14	30	0	7	0	0	7	14	0	8	1	0	7	16	0	7	0	0	7	14	0	8	1	0	7	16





## GOVERNMENT CCC AVAILABILITY AS ON 28-05-2021

Sl.no.	Taluk name	CCC Name	Total beds	Filled beds	Vacant beds	Contact Persons
1	H.D.KOTE	Sollapura Haadi, H D Kote, Mysuru District - 571114 Tel : 08228-255210	154	69	85	Tah-Naragundh 9481832323
2	HUNSUR	Adharsha Vidyalaya Bachalli Road, Chikkahunsuru, Hunsur - 571105	75	73	2	Tah-Basavaraju 8105204059
		Kithur Rani Chennamma school,Dharmapura Hunsuru	75	57	18	
		Nallur Pala Parishishta Vargagala Vidyarthinilaya, Ummatthuru, Hunsur - 571105	80	55	25	
		Morarji Desai Model Residential School, Subbanahalli, Bilikere - 571134	100	67	33	
		Morarji Desai School Dharmapura Hunsur	83	69	14	
3	K.R.NAGAR	Metric Nantharada Balakara Vidyarthi Nilaya, K R Nagara Town - 571602	80	74	6	Tah-Manjula 7892979473
		Kaggere K R Nagara	200	75	125	
4	NANJANGUDU	Sri Morarji Desai Model Residential School, Mullegudda, Mahadeva Nagara, Nanjangud Taluk, Mysuru District - 571312	125	89	36	Tah-Mohan Kumari 9008404949
		Konthayyanahundi,Thagadur Nanjangudu	100	83	17	
		Muddalli, Nanjanagudu	115	82	33	
5	PERIYAPATNA	Morarji Desai Residential School, Kaggundi Village, Periyapatna Taluk, Mysuru District - 571107	100	74	26	Tah- Chandra Mouly 9448625194

## GOVERNMENT CCC AVAILABILITY AS ON 28-05-2021

Sl.no.	Taluk name	CCC Name	Total beds	Filled beds	Vacant beds	Contact Persons
		Abbalathi, Periyapatna	100	63	37	
6	T.N.PURA	Kitthuru Rani Chennamma Residential School, Kudluru, T. Narasipura Taluk - 571124	100	63	37	Tah- Nagesh 9448394923
		Thayi Magu General Hospital, Maliyuru, Bannur Hobli, T. Narasipura - 571101	100	49	51	
		Talakadu T Narasipura	100	41	59	
7	MYSORE	KSOU Mandakalli Mysuru - 571311	500	375	125	Prob Tah- Ashok 9686569959 Bindhiya 6366683147
		Elechanahalli Horticulture University Yelvala Mysuru	200	25	175	Tah - Rakshith 8971652652
		Morarji Desai Residential School, Varakodu Village, Varuna Hobli, Mysuru Taluk - 570010	150	140	10	
		Morarji Desai Residential School, Doddakanya Jayapura Mysuru	100	94	6	
<b>Total</b>			<b>2637</b>	<b>1717</b>	<b>920</b>	

## MICRO CONTAINMENT ZONE AS ON 28-05-2021

SL NO	MCC/ TALUK	TOTAL CZ Notification	Released CZ Notification	Balance
1	MCC	303	203	100
2	Mysuru	45	10	35
3	Nanjangudu	0	0	0
4	T.N.Pura	15	15	0
5	Hunsur	0	0	0
6	K.R.Nagar	0	0	0
7	Periyapattana	24	23	1
8	H.D.Kote	4	3	1
<b>TOTAL</b>		<b>391</b>	<b>254</b>	<b>137</b>

CONTAINMENT ZONE AS ON 28-05-2021				
SL. NO	MCC/ TALUK	TOTAL CZ Notification	Released CZ Notification	Balance
1	MCC	5	2	3
2	Mysuru	15	14	1
3	Nanjangudu	15	6	9
4	T.N.Pura	17	0	17
5	Hunsur	22	0	22
6	K.R.Nagar	8	1	7
7	Periyapattana	8	8	0
8	H.D.Kote & Saragur	6	6	0
<b>Total</b>		<b>96</b>	<b>37</b>	<b>59</b>

### PENALTY REPORT AS ON 27-05-2021

Sl No	Taluk	No of Persons Fined for Violation of Mask wearing and Social Distancing			Penalty Amount Collected		
		Cumulative	Last 7 days	Last 10 Days	Cumulative	Last 7 days	Last 10 Days
1	Mysuru City / MCC	61193	930	1177	11886350	181000	227350
2	Mysuru Rural (Mysuru Taluk	6223	520	771	622300	52000	77100
3	Nanjangud	6911	165	233	690200	16500	23300
4	T. Narasipura & Bannur	3953	81	119	404150	8100	11900
5	Hunsur	4386	55	77	440100	5500	7700
6	K R Nagara	6124	40	59	634050	4000	5900
7	Piriyapatna	3088	143	223	309200	14300	22300
8	H D Kote	2880	26	29	312700	2600	2900
9	Saraguru	240	0	0	24200	0	0
<b>Total</b>		<b>94998</b>	<b>1960</b>	<b>2688</b>	<b>15323250</b>	<b>284000</b>	<b>378450</b>



**GOVERNMENT OF KARNATAKA**  
**DEPARTMENT OF HEALTH AND FAMILY WELFARE OFFICE,**  
**DISTRICT SURVEILLANCE UNIT, MYSURU DISTRICT**  
**NOVEL CORONAVIRUS (COVID-19)**



**MYS DIST - COVID19 DEATH ABSTRACT : 28-May-2021**

SI No	CONSTITUENCY WISE ABSTRACT	No of Cases	SI No	FACILITY WISE ABSTRACT	No of Cases
1	KSHETHRA	1064	1	GOVERNMENT	814
2	TALUK'S	348	2	PRIVATE	757
3	OTHER DISTRICT	164	3	AT-HOME	5
	<b>TOTAL</b>	<b>1576</b>		<b>GRAND TOTAL</b>	<b>1576</b>

SI No	MYSURU KSHETHRA WISE DEATH'S	No of Cases
1	CHAMARAJA	217
2	CHAMUNDESHWARI	125
3	KRISHNARAJA	367
4	NARASIMHARAJA	338
5	VARUNA	17
	<b>TOTAL</b>	<b>1064</b>

SI No	GOVERNMENT	No of cases
1	DISTRICT-HOSPITAL	334
2	KR-HOSPITAL	383
3	RAILWAY-HOSPITAL	4
4	CHELUVAMBA-HOSPITAL	10
5	JAYADEVA-HOSPITAL	15
6	GH-H.D.KOTE	0
7	GH-HUNSUR	6
8	GH-K.R.NAGAR	15
9	GH-NANJANGUDU	8
10	GH-PERIYAPATNA	2
11	GH-T.N.PURA	27
12	PKT-CC-HOSPITAL	4
13	GH-PANDAVAPURA	1
14	ESI-HOSPITAL	5
	<b>TOTAL</b>	<b>814</b>

SI No	TALUK WISE DEATHS	No of Cases
6	H.D.KOTE	37
7	HUNSUR	52
8	K.R.NAGAR	59
9	NANJANGUDU	93
10	PERIYAPATNA	24
11	T.N.PURA	83
	<b>TOTAL</b>	<b>348</b>

SI No	OTHER DISTRICT DEATH'S	No of cases
1	BANGALORE	3

SI No	PRIVATE	No of cases
1	ADITHYA-HOSPITAL	2

2	CHAMARAJNAGAR	44
3	CHIKMAGALUR	1
4	HASSAN	7
5	KODAGU	6
6	MANDYA	98
7	RAMANAGARAM	2
8	TUMKUR	3
	<b>TOTAL</b>	<b>164</b>

SI No	BROUGHT DEAD	No of cases
1	BROUGHT-DEAD	27
	<b>TOTAL</b>	<b>27</b>

2	ALANSAAR-HOSPITAL	60
3	APOLLO-HOSPITAL	58
4	ARAVINDA-HOSPITAL	6
5	ASHAKIRAN-HOSPITAL	3
6	BHANA VI-HOSPITAL	16
7	BIBI-AYESHA-HOSPITAL	54
8	BRINDAVANA-HOSPITAL	4
9	CAUVERY-HOSPITAL	18
10	CEG-HOSPITAL	3
11	CHANDRAKALA-HOSPITAL	1
12	CLEARMEDI-RADIANT-HOSPITAL	12
13	CMD-HOSPITAL	4
14	COLUMBIA-ASIA-HOSPITAL	18
15	CSI-HOLDSWORTH-HOSPITAL	7
16	DRM-HOSPITAL	15
17	GCS-SPORTS-MULTISPECIALITY-HOSPITAL	10
18	GOPALGOWDA-HOSPITAL	2
19	JSS-HOSPITAL	210
20	KAMAKSHI-HOSPITAL	3
21	KODAGU-HOSPITAL	1
22	KRISHNA-COVID-HOSPITAL-KADAKOLA	4
23	MIMS-MANDYA	1
24	NARAYANA-MULTISPECIALITY-HOSPITAL	40
25	NEW-PRİYADARSHINI-HOSPITAL	9
26	NJ-HOSPITAL	3
27	PANECIA-HOSPITAL	40
28	SLES-HOSPITAL	14
29	SPANDANA-HOSPITAL	7
30	ST-JOSEPH-HOSPITAL	53
31	SUYOG-HOSPITAL	19
32	URS-COVID-CARE-CENTER( KVC)	14
33	VAATSALYA-HOSPITAL	37
34	GAUTHAM-HOSPITAL	1
35	VIKRAM-HOSPITAL	8
	<b>TOTAL</b>	<b>757</b>

## Contact Person Details

ಕ್ರ. ಸಂ.	ಅಧಿಕಾರಿಗಳ ಹೆಸರು ಮತ್ತು ಹುದ್ದೆ	ನಿರ್ವಹಿಸಲಿರುವ ಕಾರ್ಯ	ದೂರವಾಣಿ ಸಂಖ್ಯೆ
1.	ಶ್ರೀಮತಿ ಶಿಲ್ಪನಾಗ್, ಐ.ಎ.ಎಸ್ ಆಯುಕ್ತರು, ಮೈಸೂರು ನಗರ ಪಾಲಿಕೆ ಮೈಸೂರು	ಮೈಸೂರು ಮಹಾನಗರ ಪಾಲಿಕೆ ವ್ಯಾಪ್ತಿಯಲ್ಲಿ ಕೋವಿಡ್ ನಿರ್ವಹಣೆಯ ಸಂಪೂರ್ಣ ಉಸ್ತುವಾರಿ	9480391234
2.	ಶ್ರೀ ಯೋಗೇಶ್, ಐ.ಎ.ಎಸ್ ಮುಖ್ಯ ಕಾರ್ಯನಿರ್ವಾಹಕ ಅಧಿಕಾರಿಗಳು, ಜಿಲ್ಲಾ ಪಂಚಾಯತ್, ಮೈಸೂರು	ಮೈಸೂರು ಮಹಾನಗರ ಪಾಲಿಕೆ/ಪಟ್ಟಣ ಪ್ರದೇಶಗಳನ್ನು ಹೊರತುಪಡಿಸಿ ಉಳಿದ ಪ್ರದೇಶಗಳ ವ್ಯಾಪ್ತಿಯಲ್ಲಿ ಕೋವಿಡ್ ನಿರ್ವಹಣೆಯ ಸಂಪೂರ್ಣ ಉಸ್ತುವಾರಿ	9480873000
3.	ಡಾ. ಅಮರ್ನಾಥ್ ಜಿಲ್ಲಾ ಆರೋಗ್ಯ ಮತ್ತು ಕುಟುಂಬ ಕಲ್ಯಾಣಾಧಿಕಾರಿಗಳು	ಜಿಲ್ಲಾ ಆರೋಗ್ಯ ಮತ್ತು ಕುಟುಂಬ ಕಲ್ಯಾಣಾಧಿಕಾರಿಗಳು	9449843060
4.	ಡಾ. ಶಿವಪ್ರಸಾದ್ ಜಿಲ್ಲಾ ಸರ್ವೇಕ್ಷಣಾಧಿಕಾರಿಗಳು	ಜಿಲ್ಲಾ ಸರ್ವೇಕ್ಷಣಾಧಿಕಾರಿಗಳು	9448871942
5.	ಡಾ   ಚಿದಂಬರ್, ಡಿ.ಎಂ.ಒ, ಆರೋಗ್ಯ ಇಲಾಖೆ, ಮೈಸೂರು	ನೋಡಲ್ ಅಧಿಕಾರಿಗಳು, ಕೋವಿಡ್ ಪರೀಕ್ಷೆ ನಿರ್ವಹಣೆ	9686678041
6.	ಡಾ. ರವಿ ಎಲ್ RCHO	ನೋಡಲ್ ಅಧಿಕಾರಿ, ಲಸಿಕೆ	9449843205
7.	ಡಾ. ನಾಗರಾಜು	ಮೈಸೂರು ಮಹಾನಗರ ಪಾಲಿಕೆ ವ್ಯಾಪ್ತಿಯಲ್ಲಿ ಕೋವಿಡ್ ಪರೀಕ್ಷೆ ನಿರ್ವಹಣೆ Triage, ಲಸಿಕೆ	9741140007
8.	ಡಾ. ರಾಜೇಶ್ವರಿ	ಜಿಲ್ಲಾ ಶಸ್ತ್ರ, ಚಿಕಿತ್ಸಕರು, ಹಾಗೂ ನಿಗದಿತ ಕೋವಿಡ್ ಆಸ್ಪತ್ರೆಯ ಸಂಪೂರ್ಣ ಜವಬ್ದಾರಿ	8277933100
9.	ಶ್ರೀ ಅಪಾದ್ ರೆಹಮಾನ್ ಪರೀಫ್ ಯೋಜನಾ ನಿರ್ದೇಶಕರು, ಜಿಲ್ಲಾ ನಗರಾಭಿವೃದ್ಧಿ ಕೋಶ, ಮೈಸೂರು	ನೋಡಲ್ ಅಧಿಕಾರಿಗಳು, ಸಂಪರ್ಕ ಪತ್ರ ತಂಡ	9900836622
10.	ಶ್ರೀ ಶಿವಣ್ಣ ಪಿ ಜಂಟಿ ನಿರ್ದೇಶಕರು, ಆಹಾರ ಇಲಾಖೆ	ನೋಡಲ್ ಅಧಿಕಾರಿಗಳು, Tele Monitoring Centre	9448439392
11.	ಡಾ. ಗಿರೀಶ್ CEO Exhibition Authority	ನೋಡಲ್ ಅಧಿಕಾರಿಗಳು, Home Isolation	8296976090

12.	ಶ್ರೀ ಸುರೇಶ್‌ಕುಮಾರ್ ಕೆ. ಎಂ SLAO, KIADB	ನೋಡಲ್ ಅಧಿಕಾರಿಗಳು, Home Quarantine	9591371639
13.	ಶ್ರೀಮತಿ ಸೀತಾಲಕ್ಷ್ಮಿ ಬಿ ಎಸ್ DD Ayush	ನೋಡಲ್ ಅಧಿಕಾರಿಗಳು, Triage & Home Quarantine	9448566705
14.	ಡಾ. ಶಿರಾಜ್ DTO	ಕೋವಿಡ್ ನಿಂದ ಮೃತಪಟ್ಟ ವ್ಯಕ್ತಿಗಳ ಮೃತದೇಹಗಳ ನಿರ್ವಹಣೆ	9900143409
15.	ಡಾ. ರವಿ ಪಿ DFWO	ಸರ್ಕಾರಿ ಮತ್ತು ಖಾಸಗಿ ಆಸ್ಪತ್ರೆಗಳ ಹಾಸಿಗೆಗಳ ಹಂಚಿಕೆ ನಿರ್ವಹಣೆ	7411220187
16.	ಡಾ. ನಂಜರಾಜ್ ಡೀನ್, MMCRI	ನೋಡಲ್ ಅಧಿಕಾರಿಗಳು, Trauma Care Center	9481820856
17.	ಶ್ರೀಮತಿ ಬಿಂದಿಯಾ ಜಿಲ್ಲಾ ಅಧಿಕಾರಿ, ಹಿಂದುಳಿದ ವರ್ಗಗಳ ಕಲ್ಯಾಣ ಇಲಾಖೆ	ನೋಡಲ್ ಅಧಿಕಾರಿ, ಕೋವಿಡ್ ಕೇರ್ ಸೆಂಟರ್, ಮಂಡಕಳ್ಳಿ	6366683147
18.	ಶ್ರೀಮತಿ ರೂಪಾ ಚೆಸ್ತಾಂ, ಮೈಸೂರು	ಖಾಸಗಿ ಆಸ್ಪತ್ರೆಗಳ ಹಾಸಿಗೆ ನಿರ್ವಹಣೆ	9449598585
19.	ಜಗದೀಶ್ ಸಿಸಿಬಿ ಇನ್ಸ್‌ಪೆಕ್ಟರ್, ಪೊಲೀಸ್ ಆಯುಕ್ತರ ಕಛೇರಿ, ಮೈಸೂರು		9480802256

### ತಾಲ್ಲೂಕು ನೋಡಲ್ ಅಧಿಕಾರಿಗಳು

20.	ಡಾ. ವೆಂಕಟರಾಜು ಕೆ.ಎ.ಎಸ್ ಉಪವಿಭಾಗಾಧಿಕಾರಿಗಳು, ಮೈಸೂರು ಉಪವಿಭಾಗ	ಮೈಸೂರು ತಾಲ್ಲೂಕು	9902909998
21.	ಶ್ರೀಮತಿ ವೀಣಾ ಕೆ.ಎ.ಎಸ್ ಉಪವಿಭಾಗಾಧಿಕಾರಿಗಳು, ಹುಣಸೂರು ಉಪವಿಭಾಗ	ಹುಣಸೂರು ತಾಲ್ಲೂಕು	9901669409
22.	ಶ್ರೀ ಲಕ್ಷ್ಮಣ್ ತಳವಾರ್ ಉಪ ನಿರ್ದೇಶಕರು, ಕೈಮಗ್ಗ ಮತ್ತು ಜವಳಿ ಇಲಾಖೆ, ಮೈಸೂರು	ಟಿ. ನರಸೀಪುರ ತಾಲ್ಲೂಕು	9986984121
23.	ಶ್ರೀ ಡಿ ಎಸ್ ಸೋಮಶೇಖರ್ ಉಪ ನಿರ್ದೇಶಕರು, ಕೃಷಿ ಇಲಾಖೆ, ಮೈಸೂರು ಉಪವಿಭಾಗ	ನಂಜನಗೂಡು ತಾಲ್ಲೂಕು	8277933101
24.	ಶ್ರೀ ಧನಂಜಯ್ ಉಪ ನಿರ್ದೇಶಕರು, ಕೃಷಿ ಇಲಾಖೆ, ಹುಣಸೂರು ಉಪವಿಭಾಗ	ಕೆ.ಆರ್.ನಗರ ತಾಲ್ಲೂಕು	8277933102



25.	ಶ್ರೀ ಓಂಪ್ರಕಾಶ್ ಉಪ ನಿರ್ದೇಶಕರು, ಯುವಜನ ಮತ್ತು ಕ್ರೀಡಾ ಇಲಾಖೆ, ಮೈಸೂರು	ಹೆಚ್.ಡಿ.ಕೋಟೆ ತಾಲ್ಲೂಕು ಮತ್ತು ಸರಗೂರು	9448519275
26.	ಶ್ರೀ ರುದ್ರೇಶ್ ಜಂಟಿ ನಿರ್ದೇಶಕರು, ತೋಟಗಾರಿಕೆ ಇಲಾಖೆ	ಪಿರಿಯಾಪಟ್ಟಣ ತಾಲ್ಲೂಕು	9964174107
<b>ತಾಲ್ಲೂಕು ನೋಡಲ್ ಅಧಿಕಾರಿಗಳು (ವೈದ್ಯಕೀಯ ವಿಷಯಗಳು)</b>			
27.	ಡಾ. ಶಿರಾಜ್ DTO	ನಂಜನಗೂಡು ತಾಲ್ಲೂಕು	9900143409
28.	ಡಾ. ಶಿವಪ್ರಸಾದ್ ಜಿಲ್ಲಾ ಸರ್ವೇಕ್ಷಣಾಧಿಕಾರಿಗಳು	ಟಿ. ನರಸೀಪುರ ತಾಲ್ಲೂಕು	9448871942
29.	ಡಾ. ರವಿ ಪಿ ಜಿಲ್ಲಾ ಕುಟುಂಬ ಕಲ್ಯಾಣಾಧಿಕಾರಿಗಳು, ಮೈಸೂರು	ಮೈಸೂರು ತಾಲ್ಲೂಕು	7411220187
30.	ಡಾ   ಚಿದಂಬರ್, ಡಿ.ಎಂ.ಒ, ಆರೋಗ್ಯ ಇಲಾಖೆ, ಮೈಸೂರು	ಕೆ.ಆರ್.ನಗರ ತಾಲ್ಲೂಕು	9686678041
31.	ಡಾ. ರವಿ ಎಲ್ RCHO	ಪಿರಿಯಾಪಟ್ಟಣ ತಾಲ್ಲೂಕು	9449843205
32.	ಡಾ. ಮಂಜುಪ್ರಸಾದ್ ಜಿಲ್ಲಾ ಕುಪ್ಪೆ ರೋಗ ನಿಯಂತ್ರಣಾಧಿಕಾರಿ	ಹುಣಸೂರು ತಾಲ್ಲೂಕು	7892511365
33.	ಡಾ. ಉಮೇಶ್	ಹೆಚ್.ಡಿ.ಕೋಟೆ ತಾಲ್ಲೂಕು ಮತ್ತು ಸರಗೂರು	9448855143
<b>Incident Commanders, ಮೈಸೂರು ಮಹಾನಗರ ಪಾಲಿಕೆ</b>			
34.	ಶ್ರೀಮತಿ ಚಂದ್ರಮ್ಮ ವಲಯ ಅಧಿಕಾರಿಗಳು	ಮೈಸೂರು ಮಹಾನಗರ ಪಾಲಿಕೆಯ ವಲಯ ಕಛೇರಿ-1 ರ ವ್ಯಾಪ್ತಿ	9449338536
35.	ಶ್ರೀ ನಂಜುಂಡೇಗೌಡ ವಲಯ ಅಧಿಕಾರಿಗಳು	ಮೈಸೂರು ಮಹಾನಗರ ಪಾಲಿಕೆಯ ವಲಯ ಕಛೇರಿ-2 ರ ವ್ಯಾಪ್ತಿ	9742454353
36.	ಶ್ರೀಮತಿ ವಿ. ಪ್ರಿಯದರ್ಶಿನಿ ವಲಯ ಅಧಿಕಾರಿಗಳು	ಮೈಸೂರು ಮಹಾನಗರ ಪಾಲಿಕೆಯ ವಲಯ ಕಛೇರಿ-3 ರ ವ್ಯಾಪ್ತಿ, (ಪ್ರಭಾರ)	9731946699
		ಮೈಸೂರು ಮಹಾನಗರ ಪಾಲಿಕೆಯ ವಲಯ ಕಛೇರಿ-4 ರ ವ್ಯಾಪ್ತಿ	

37.	ಶ್ರೀ ಕೃಷ್ಣ ಕೆ ವಲಯ ಅಧಿಕಾರಿಗಳು	ಮೈಸೂರು ಮಹಾನಗರ ಪಾಲಿಕೆಯ ವಲಯ ಕಛೇರಿ-5 ರ ವ್ಯಾಪ್ತಿ	9448900617
38.	ಶ್ರೀ ಮಂಜುನಾಥ್ ಸಿ ವಲಯ ಅಧಿಕಾರಿಗಳು	ಮೈಸೂರು ಮಹಾನಗರ ಪಾಲಿಕೆಯ ವಲಯ ಕಛೇರಿ-6 ರ ವ್ಯಾಪ್ತಿ	8660150889
39.	ಶ್ರೀ ನಂಜುಂಡಯ್ಯ ವಲಯ ಅಧಿಕಾರಿಗಳು	ಮೈಸೂರು ಮಹಾನಗರ ಪಾಲಿಕೆಯ ವಲಯ ಕಛೇರಿ-7 ರ ವ್ಯಾಪ್ತಿ	9448008342
40.	ಶ್ರೀ ಶಿವಕುಮಾರ್ ವಲಯ ಅಧಿಕಾರಿಗಳು	ಮೈಸೂರು ಮಹಾನಗರ ಪಾಲಿಕೆಯ ವಲಯ ಕಛೇರಿ-8 ರ ವ್ಯಾಪ್ತಿ	9900684767
41.	ಶ್ರೀ ಕೆ ಜೆ ಹರೀಶ್ ವಲಯ ಅಧಿಕಾರಿಗಳು	ಮೈಸೂರು ಮಹಾನಗರ ಪಾಲಿಕೆಯ ವಲಯ ಕಛೇರಿ-9 ರ ವ್ಯಾಪ್ತಿ	9448208147

**ಜಿಲ್ಲಾ ಕೋವಿಡ್-19 ವಾರ್ ರೂಂ ಸಹಾಯವಾಣಿ  
ಸಂಖ್ಯೆ**

**0821-2424111**

**ತಾಲ್ಲೂಕುವಾರು ಕೋವಿಡ್-19 ವಾರ್ ರೂಂ  
ಸಹಾಯವಾಣಿ ಸಂಖ್ಯೆ**

ಕ್ರ. ಸಂ.	ತಾಲ್ಲೂಕಿನ ಹೆಸರು	ದೂರವಾಣಿ ಸಂಖ್ಯೆ
1	ನಂಜನಗೂಡು	08221-223108
2	ಪಿರಿಯಾಪಟ್ಟಣ	08223-274175
3	ಕೆ. ಆರ್. ನಗರ	08223-262371
4	ಹುಣಸೂರು	08222-252040
5	ಹೆಚ್. ಡಿ. ಕೋಟೆ	08228-255325
6	ಟಿ. ನರಸೀಪುರ	08227-262248

**ಮೈಸೂರು ಮಹಾನಗರ ವ್ಯಾಪ್ತಿಯಲ್ಲಿರುವ ನಾಗರಿಕರಿಗೆ  
ಕೋವಿಡ್-19 ಸಹಾಯವಾಣಿ**

ಕ್ರ. ಸಂ.	ವಿಧಾನಸಭಾ ಕ್ಷೇತ್ರದ ಹೆಸರು	ದೂರವಾಣಿ ಸಂಖ್ಯೆ
1	ಕೃಷ್ಣರಾಜ ವಿಧಾನಸಭಾ ಕ್ಷೇತ್ರ	0821-2517922 0821-2519222
2	ಚಾಮರಾಜ ವಿಧಾನಸಭಾ ಕ್ಷೇತ್ರ ಮತ್ತು ಚಾಮುಂಡೇಶ್ವರಿ ವಿಧಾನ ಸಭಾ ಕ್ಷೇತ್ರ (ವಾರ್ಡ್ ನಂಬರ್ - 44, 45, 46, 58)	0821-2519922 0821-2519522
3	ನರಸಿಂಹರಾಜ ವಿಧಾನ ಸಭಾ ಕ್ಷೇತ್ರ	0821-2517422 0821-2515522

## Panchasuthra



ಜಿಲ್ಲಾ ಆಡಳಿತ, ಮೈಸೂರು ಜಿಲ್ಲೆ, ಮೈಸೂರು  
ಕೋವಿಡ್ - 19 ರೋಗ ಲಕ್ಷಣಗಳು ಕಂಡುಬಂದಲ್ಲಿ ಮೊದಲ ಐದು ದಿನ  
ಅನುಸರಿಸಬೇಕಾದ ಪಂಚಸೂತ್ರಗಳು

1. ಮುಖಗವಸು ಧರಿಸುವುದು, ಪ್ರತ್ಯೇಕ ವಾಸವಿರುವುದು.
2. ಕೋವಿಡ್ ಮಿತ್ರಗೆ ಭೇಟಿ ನೀಡಿ ಸೂಕ್ತ ಔಷಧಿ ತೆಗೆದುಕೊಳ್ಳುವುದು.
3. ಪೌಷ್ಟಿಕ ಆಹಾರ ತೆಗೆದುಕೊಳ್ಳುವುದು.
4. ಪ್ರೋಬಿಯೋಟಿಕ್ (ಬೋರಲು ಮಲಗುವುದು).
5. ಹಬ್ ತೆಗೆದುಕೊಳ್ಳುವುದು.



ಜಿಲ್ಲಾ ಆಡಳಿತ, ಮೈಸೂರು ಜಿಲ್ಲೆ, ಮೈಸೂರು  
ಔಷಧಿಗಳನ್ನು ತೆಗೆದುಕೊಳ್ಳುವ ವಿಧಾನ

1. ಕ್ಯಾಪ್ ಡಾಕ್ಸಿಸೆಕ್ಲೈನ್ 100 ಎಂ.ಜಿ. 5 ದಿನ  
1-0-1
2. ಟ್ಯಾನ್ ಐವರ್ ಮೆಕ್ಲಿನ್ 12 ಎಂ.ಜಿ 5 ದಿನ  
1-0-0
3. ಟ್ಯಾಬ್ ಜಿಂಕ್ 50 ಎಂ.ಜಿ 7 ದಿನ  
0-1-0
4. ಟ್ಯಾಬ್ ವಿಟಮಿನ್-ಸಿ 7 ದಿನ  
1-0-1
5. ಟ್ಯಾಬ್ ಪ್ಯಾರಸಿಟಮಾಲ್ 650 ಎಂ.ಜಿ 5 ದಿನ  
1-0-1

## Thank you